

Munkanapló
Szakmai gyakorlat – Bécs
2024.09.01. - 2024.09.14.

Tanuló neve: Sipos Dávid Olivér

Gyakorlat helyszíne: Bécs

Utazási napok száma: 2

1.nap

A mai napot utazással töltöttük. Reggel 7-kor gyülekeztünk Pécsen és 13:15-re értünk Bécsbe. A nap további részét a város és a szállás körüli helyek felfedezésével töltöttük. Meglátogattuk a hadtörténeti múzeumot, mivel ingyen tudtunk bejutni. A Belvedere kertjét is bejártuk.



Kulturális tevékenységek bemutatása, új ismeretek a fogadó ország kultúrájáról: Az apartmanunk utcája rendkívül koszos.

2.Nap

A mai napon reggel 9-re mentünk a workshopunkra, A workshopban megismertük a két tanárunkat, valamint papír szívószálból készítettünk statikai modelleket.

Valamint a művészettörténelem alapjait megismertük.

Szókincs bővítése: arches-boltívek



3.Nap

A mai napot a városban való sétával, valamint perspektivikus rajzolás próbákkal töltöttük. Főként templomokat tekintettünk meg, többek között a Szent István Székesegyházat. A templomoknál beszéltünk a stílusirányzatokról is. A természettudományi múzeumot pedig perspektivikusan rajzoltuk le. Ez után pedig az egyetemre mentünk boltíveket rajzolni. Este pedig a szívószálból készült statikai modelleket fejlesztettük tovább.

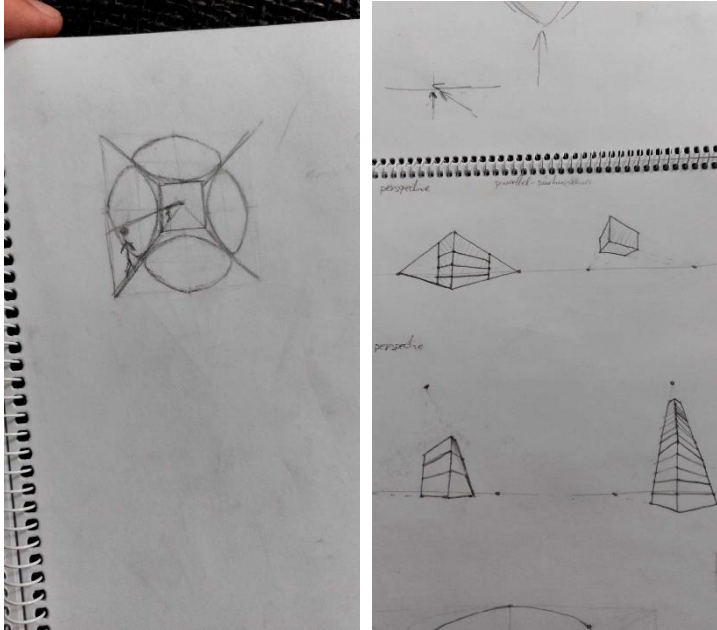
Szókincs bővítése: column-oszlop



4.Nap

A mai napon ismételtén a workshopra mentünk, a szívószálból készült továbbfejlesztett modelleket néztük meg, mennyi terhet képes elbírn. Emellett a perspektivikus rajzolást is gyakoroltuk. A nap végén 3 fős csoportokban kaptunk feladatot amit péntekre kell elkészítenünk. Egy plakátot kell készítenünk.

Szókinsz bővítése: paralel-párhuzamos




5.Nap

A mai napon a projektfeladat épületét néztük meg, emellett két a második világháborúból való légvédelmi tornyot, ami ma is áll, valamint van amelyiket felújították. Az egyik, amit felújítottak az a tenger háza. A projektépületről rajzot kellett készítenünk, majd miután visszaértünk elő kellett állnunk egy ötlettel, hogy mivé alakítsuk át. Mi egy edzőközpontot fogunk készíteni a válogatott kézilabdacsapatnak

Szókinsz bővítése: Limestone-mészkő





6.Nap


A mai napon a projektmunkáinkat mutattuk be, valamint a délelőtt folyamán még dolgoztunk rajta. Én Archicad programban megterveztem 3D-ben az épületet. Az előadások után elbúcsúztunk a mentorainktól, majd a Práterbe mentünk este 10-óráig. 10 Óra után az 1-es villamos vonalon végigjöttünk, hogy láthassuk a város fontos épületeit éjszakai kivilágításban.

Idegen szavak: Contain- Tartalmaz




7.Nap

A mai napon ellátogattunk a heindl csokoládégyárba, ahol megismerhettük a cég történetét, a csokoládék fajtáinak összetételét és az általuk gyártott termékek széles skáláját. A gyárlátogatás után elmentünk a Schönbrunn-i kastélyba, illetve annak kertjébe. A kert tetején található egy nagy kilátó, ahonnan a városi látképet láthatjuk. Végül az Öreg Dunára mentünk kikapcsolódni.



8. Nap


A mai napon ellátogattunk az operaházba ahol bemutatták nekünk az épületet, valamint a kilátásokat. Az operaház után elmentünk a Tengerek házába, ott pedig végigjártuk az egész épületet, megnéztük az állatállományt ami benne található.



9. Nap


A mai napon ellátogattunk a Re/max ingatlan közvetítő céghez, ahol megismerhettük a céggel kapcsolatos információkat például azt, hogy 40-en dolgoznak egyedi vállalkozóként a cégnél abban az irodában. Illetve azt is, hogy milyen a helyi építési rendszer, valamint azt, hogy a lakások nagy része ingatlanközvetítő cégeknél van. Ez után ellátogattunk az Ottakringer sörfőzdébe, ahol bemutatták a sörkészítés folyamatát, valamint azt, hogy hogyan lesz a sör íze befolyásolva. A bemutatás után sörkóstoló volt, ahol a cég majdnem összes fajta sörét megízlelhettük.

Szókincs bővítése: hops-komló, malts-árpamaláta




10.Nap

A mai nap igazán mozgalmas volt, mivel három helyre mentünk el a csoporttal. Az első hely egy ingatlan fejlesztő cég volt, hasonló egy várostervező cégre. Itt elmagyarázták a cég működését illetve az építési telkek berendezésének szempontjait. A második cégnél egy asztalosműhelyet látogathattunk meg. Itt elmondták, hogy egyedi ajtókat, ablakokat készítenek/újítanak fel. Ezen felül az egyedi konyhabútorok gyártásáról is mutattak képeket, terveket amiket ők készítenek. A harmadik hely egy illúziók múzeuma volt. Ez egy nagyon érdekes nap volt. A múzeumok után még elmentünk megnézni két múzeum épületet építészet szempontjából. Az egyik a Leopold Múzeum, a másik meg a Modern Művészetek múzeuma volt.




11.Nap

A mai napon eredetileg három helyre mentünk volna el, viszont valamilyen szervezésbeli probléma miatt csak kettő helyre jutottunk be. Az első hely egy elektronikai és fűtési cég lett volna, viszont ide nem jutottunk be. A második hely az a duna-i sziget volt, ahol újépítésű hatalmas irodaépületeket/felhőkarcolókat láthattunk, valamint egy eléggé modern templomot. Az egész hely olyan érzetet keltett mintha nem is ezen a bolygón lennénk. Nekem nem tetszett ez a hely egy pár épület kivételével. A harmadik hely egy épület management cég volt ahol elmagarázták azt, hogy ez a cég lakóépületek illetve lépcsőházakkal foglalkozik. Hasonlóan a közös képviselőkhöz, azzal a különbséggel, hogy ők állítják ki a számlákat, szavazásokat, valamint néha ők oldják meg a problémákat is. A problémákat hozzájuk kell beküldeni.



12.Nap

A mai napon két helyre látogattunk el. Az első egy lakberendező cég volt, ahol megmutattak több érdekes fajta tapétát, valamint az áraikat is elmondták nekünk. A cég épülete rendkívül látványos volt. A második helyen pedig egy építkezésre mehettünk be, ami elvileg egy épületátadási cégnek a része volt, bár közel sem volt nevezhető átadásra kész állapotúnak. Ezen kívül Nagyon messze voltak egymástól ezek a cégek, összesen 3-3,5 órát közlekedtünk.



13.Nap

A mai napon egy építész céghez látogattunk el. A cégnél elmondták nekünk, hogy 2002 óta üzemel a cégük, valamint hogy ez egy nagyon stresszes, kommunikatív szakma. Az utóbbi időkből nehezen tudják kezelni az ügyeiket a gazdasági állapot miatt. Ezen felül bemutattak pár engedélyeztetési tervet is, ami eltérő volt a magyarországon láthatottakhoz képest mivel ez színes volt. A színeknek megvan a saját jelentésük. Később mutattak több projektet, elmondták, hogy mennyire időigényes folyamat egy nagy projektet véghezvinni. Illetve a kommunikáció fontosságát is kiemelték a különböző irodák között, mint például a gépész és a statikus között az építésznek kell kommunikálnia, hogy hova lehet statikailag helyesen gépészeti csöveket lehelyezni.



14.Nap

Az utolsó napot a hazautazással töltöttük, délben indultunk és este 7-re érkeztünk pécsre.

Idegen szavak:

room/space	Raum	tér
interspace	Zwischenraum	közbenső tér
vault	Gewölbe	boltozat
barral	Tonnengewölbe	dongaboltozat
pointed arch	Spitzenbogen	csúcsíves boltozat
facade	Fassade	homlokzat
crossing	Vierung	négyzeti tér
vanishing point	Fluchtpunkt	enyézpont
perspective grid	Perspektivraster	perspektívarács
outline	Umriss	körvonal
shading	Schattierung	árnyékolás
highlight	Lichtpunkt	fénypont
focal point	Fokuspunkt	fókuszpont
sketch	Skizze	vázlat
viewpoint	Blickwinkel	nézőpont
layout	Gestaltung	elrendezés
spatial awareness	Räumliches Bewusstsein	térbeli tudatosság
hatching	Schraffur	satírozás
rendering	Ausarbeitung	kidolgozás
value scale	Tonwertskala	tónusskála
foreshortening	Verkürzung	rövidülés
negative space	Negativer Raum	negatív tér
line quality	Linienqualität	vonalminőség
depth perception	Tiefenwahrnehmung	mélységérzékelés
visual hierarchy	Visuelle Hierarchie	vizuális hierarchia
eye Level	Augenhöhe	szemmagasság
line of sight	Sichtlinie	látószögvonál

picture plane	Bildebene	képsík
overlapping	Überlappung	átfedés
tower	Turm	torony
column	Spalte	oszlop
arch	Bogen	boltív
brick	Ziegel	tégla
limestone	Kalkstein	mészkö
insulation	Isolierung	szigetelés